

Timberman Sildeben




Eg Sildeben Charlottenlund, hvid
146003

Timberman Sildeben Hellerup • Fuldklæbes til underlag • Dim: 14x65x390 mm


Timberman Sildeben Charlottenlund • Til svømmende montage • Dim: 14x145x580 mm

Timberman Sildeben Chevron • Til svømmende montage • Dim: 13x310x600 mm

Hellerup




146001 Eg Sildeben Hellerup, hvid
14x65x390 mm




146002 Eg Sildeben Hellerup, natur
14x65x390 mm

Charlottenlund




146003 Eg Sildeben Charlottenlund, hvid
14x145x580 mm



146004 Eg Sildeben Charlottenlund, natur
14x145x580 mm

Chevron



146008r Eg Chevron, natur
13x310x600 mm

Timberman Sildeben

SÆRLIGE SPECIFIKATIONER

Træsart	Botanisk navn	Oprindelse	Svind	Densitet	Hårdhed/Brinell
Eg	Quercus spp.	Europa	12%	650 kg/m ³	3,4 N/mm ²

PRODUKTDATA

Toplag

Hellerup og Charlottenlund har et slidlag på ca. 3,0 mm hårdtræ fra bæredygtigt skovbrug. Chevron har et slidlag på ca. 2,5 mm hårdtræ fra bæredygtigt skovbrug.

Mellemlag

Rib af HDF/gran.

Underfiner

2 mm træfiner.

Lim

Gulvene er sammenlimet med formaldehydfri og E1 godkendt lim.

Produktionsnorm

Alle produkter er CE-mærket.

Kvalitet

Alle gulvene produceres under strenge kvalitetsnormer og processer. Bl.a. udføres en kvalitetstest før afsendelse fra fabrikken. Ligeledes udfører Timberman en kvalitetstest ved leveringen til lageret.

Miljø

Fabrikken er PEFC-certificeret under reg.nr. WOOD.BE-COC-000380

Lakering

8 gange UV lak. >100 gr. pr. m². De sidste 2 behandlinger med Ultramat lak indeholder anti-scratch top coat som modvirker slid og ridser samt giver gulvet en skridfast overflade.

Godkendt af Deutsches Institut für Bautenik, Berlin, Tyskland. Abrasionstest efter ASTM 4060-95 (>2000 omdrejninger).

Charlottenlund er efterbehandlet med den innovative overfladeteknologi Easy To Clean, som gør gulvet nemmere at rengøre og sikrer, at gulvet beholder sin naturlige skønhed.

TOLERANCER

Tykkelse slidlag (mm)	Bredde (mm)	Vinkel (mm)	Kantkrumning (mm)	Maks. pilhøjde (mm)	Tværkrumning (mm)	Træfugt (%)
2,5-3,0	± 0,2	0,2	maks. 0,5	maks. 1,0% af længden	0,2	7 ± 1

Skema 1: Tilladte afvigelse for planke målt ved levering

Niveau-forskel (mm)	Fuger (mm)	Vinkel (mm)
0,2	0,3	< 0,3
(0,3)	(0,5)	(0,5)

Skemaet viser de tilladte afvigelser for sammenføjede planker. Undtagelsesvis accepteres enkelte planker med maks. afvigelse som angives i parentes.

PRODUKTER

Produkt	Dimension	M ² pr. pakke	M ² pr. palle	Vægt pr. pakke
Hellerup	14x65x390 mm	0,61 m ²	60,39 m ²	5 kg
Charlottenlund	14x145x580 mm	1,01 m ²	40,40 m ²	9 kg
Chevron	13x310x600 mm	0,74 m ²	26,64 m ²	15 kg

Hvis der i projekter leveres plank i andre dimensioner, kan ovenstående produktfakta være ændret.